



" Mon essentiel à l'abri en toute confiance "

Sauvegardez gratuitement de façon sécurisée vos documents, photos et informations en ligne

Identifiant :
 Mot de passe :

Si vous avez oublié votre mot de passe, cliquez ici.

1 Saisissez votre identifiant et votre mot de passe puis cliquez sur Go

Mettez à jour vos coordonnées professionnelles

4 Quand vous avez fini, pensez à vous déconnecter
5



LEGRAIS - Marie

Tel pro : 0625841150 - Mail pro : marie.legrais@fixeo.com

+ Je suis le référent de

Deconnexion

- Modification mot de passe
- Historique

	Nom:	Prenom:	Telephone:	Mail:	Anniv:	Nationalité:	Ville natale:	Adresse
	COT	Jean Michel	0625841153	jm@fixeo.com	26/07/1963	Française	Issy les moulineaux	89 avenue de Verdun 92130 Issy les
	ROBERGE	philippe	0607080910	phrroberge	14/02/1941	Française	Caen	12 manufacture
		Jean michel			26/07/1963	Française	Issy les moulineaux	
	BILL	jean luc	0612345678	billottet@yahoo.com	08/09/1953	Française	Dijon	65 RUE ROUGET DE L ISLE. 92000

Modifiez votre mot de passe régulièrement

2 Pour créer le compte d'un nouveau bénéficiaire, cliquez sur « je suis le référent de » et remplissez le formulaire

2 Pour visualiser le compte d'un bénéficiaire cliquez sur le symbole en début de ligne

Les référents de confiance permettent aux bénéficiaires:

- de récupérer le mot de passe de leur compte
- d'avoir accès uniquement aux documents administratifs avec un code
- De déposer à leur place des documents sur leur compte

+ Ajout

Important: Tous les champs sont obligatoires et prenez soin de bien les modifier. Les réponses à ces questions vous seront demandées pot

Identifiant:

Mot de passe 1ere connexion : 123456

Nom:

Prenom:

Date de naissance: jj/mm/aaaa

Ville natale:

Nationalité:

Prenom du Père:

Prenom de la Mère:

En validant cette création, vous confirmez avec connaissance de

3 Validez la saisie puis demandez au bénéficiaire de se connecter pour qu'il définisse son mot de passe


3 En cliquant sur l'image vous pouvez accéder au document mais il est protégé par un code de lecture connu du Bénéficiaire, c'est à lui de vous le communiquer

COT-Jean Michel (26/07/1963) - Domiciliation: / 89 avenue de Verdun 921

+ Référents de confiance

Structure Sociale	Nom:	Prénom:	Telephone:	Mail:	
Struct d'accueil (test)	LEGRAIS	Marie	0625841150	marie.legrais@fixeo.com	8 rue Maurice B
	ROBERGE	Philippe	0632063116	phroberge@gmail.com	12 Esplanade de

+ Papier Administratif



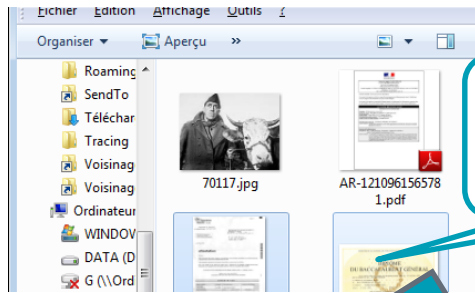
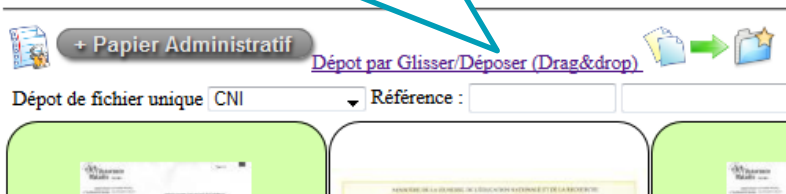
4 Pour ajouter un document dans le dossier du bénéficiaire, cliquez sur « + Papier administratif » puis utilisez une des méthodes au recto

Dépôt depuis le site « doc-depot.com »

Scannez les documents au format A4

Ou récupérez le fichier

Cliquez sur dépôt par Glisser/déposer



Dans une autre fenêtre, sélectionnez les fichiers et faites-les glisser au milieu de la zone



Déposer ci-dessous les fichiers à charger :

Attendez la fin du chargement



Dépôt par Mail

Cliquez sur « Autoriser dépôt par mail »



Photographiez le document avec votre smartphone

OU



Envoyez en pièce jointe l'image ou le fichier par mail à l'adresse « *identifiant-du-bénéficiaire@fixeo.com* »
Ou « *téléphone-du-bénéficiaire@fixeo.com* »



Vous recevrez dans les 10 minutes un mail de confirmation du dépôt

Après le dépôt, il faut supprimer le fichier source du PC ou du Smartphone